

Sinteza celor mai importante evenimente bursiere ale saptamanii



Continutul acestei editii

Contextul regional

Bursele din Europa Centrala si de Est (ECE) au inregistrat evolutii pozitive

Contextul international

Evolutii preponderent pozitive ale indicilor bursieri si o scadere a cotationii petrolului datorita estimarilor privind reducerea cererii mondiale de petrol

Sinteza evenimentelor zilnice care au influentat piata

Cum se prezinta evolutia grafica a indicilor, a rulajelor si a tranzactiilor deal si care sunt actiunile in topul variatiilor?

Care a fost evolutia principalelor sectoare bursiere?

Ce achizitii si vanzari au realizat investitorii institutionalii?

Banca Transilvania a continuat programul de rascumparari de actiuni proprii, iar SIF1 a facut achizitii la Biofarm (BIO)

Cum au contribuit la lichiditatea bursei cele mai tranzactionate actiuni?

Care este calendarul operatiunilor corporative?

Ce evolutie au avut companiile monitorizate?

Care sunt cele mai importante stiri din presa?

(03.02) De la 1 februarie, Templeton ia trimestrial banii din administrarea Fondului Proprietatea. Pentru 2011 are de încasat 6 milioane de euro

(02.02) Ce si-a asumat Guvernul fata de FMI in privinta listarilor si administrarii companiilor de stat. Doar unul din zece angajamente este in grafic

(01.02) Profitul Bancii Transilvania a crescut in 2011 cu 35%, la 131,8 milioane de lei

(31.01) SIF Moldova le propune actionarilor un dividend brut de 0,22 lei/actiune.

Randamentul depaseste 16%

(30.01) FP: Actionarii Hidroelectrica au spus „da”

Departamentul de Analiza

+4021.321.40.90
analiza@primet.ro

Ultima saptamana in cifre

Capitalizare (mld. lei)	86,49
Val. tranz. (mil. lei)	274,58
Nr. mediu tranzactii	5101
Numar cresteri	51
Numar scaderi	9

Sursa: Prime Transaction, BVB

Indici BVB	Valoare	Evolutie (%)
BET	5.004,48	4,96
BET-C	2.967,17	4,06
BET-FI	23.751,71	7,60
BET-XT	474,32	5,57
BET-NG	694,53	4,07
RASD-C	1.597,15	-0,58

Sursa: Prime Transaction, BVB

Contextul regional

Bursele din Europa Centrala si de Est (ECE) au inregistrat evolutii pozitive

Indice	Tara	Evolutia saptamanala %	Evolutia pe anul 2011	Evolutia pe anul 2012
BET-XT	Romania	5,57	-13,81%	16,94%
WIG-20	Polonia	2,95	-21,19%	10,72%
ATX	Austria	4,18	-34,87%	17,12%
PX	Cehia	4,34	-25,61%	10,83%
SAX	Slovacia	-2,03	-6,48%	-4,14%
BUX	Ungaria	1,97	-20,40%	15,86%

Sursa: Prime Transaction.

Contextul international – principalele evolutii macroeconomice ce au determinat directia burselor

Evolutii indici si perechi valutare

Indice	Zona de interes	Ultima valoare	Variatia saptamanala (%)	Variatie anuala (%)
SPX	Statele Unite	1325,54	0,54	5,40
DJIA	Statele Unite	12705,41	-0,23	3,99
DAX	Germania	6655,63	1,77	12,84
NIKKEI	Japonia	8876,82	0,31	3,96
GOLD	Global	1757,08	2,14	12,38
WTI	Global	96,36	-3,35	-2,50
EURUSD	Global	1,3135	-0,14	1,40
USDJPY	Global	76,22	-1,03	-0,90

Sursa: Prime Transaction. Evolutiile din acest tabel nu includ ziua de vineri.

Indicatori macroeconomici

Zi	Indicator	Impact	Valoare inregistrata	Valoare asteptata	Valoare anterioara
31.01.2012, ora 09:00	Vanzarile de retail in Germania	Mediu	-1,4%	0,9%	-1,0%
31.01.2012, ora 12:00	Rata somajului in zona euro	Mediu	10,4%	10,4%	10,4%
31.01.2012, ora 17:00	Increderea consumatorilor din SUA, varianta Conference Board	Ridicat	61,1	68,2	64,8
01.02.2012, ora 03:00	Rezultatul sondajului managerilor de achizitii din industria producatoare din China, cu privire la conditiile de business	Ridicat	50,5	49,8	50,3
01.02.2012, ora 12:00	Indicele preturilor de consum: prima estimare	Mediu	2,7%	2,7%	2,7%
01.02.2011, ora 15:15	Variatia estimata a numarului de persoane angajate in luna precedenta, excluzand agricultura si administratia publica, in SUA	Ridicat	170K	189K	292K
01.02.2011, ora 17:00	Rezultatul sondajului managerilor de achizitii din industria producatoare, in SUA, cu privire la conditiile de business	Ridicat	54,1	54,6	53,9
02.02.2011, ora 15:30	Numarul saptamanal de persoane care au aplicat pentru ajutor de somaj pentru prima data, in SUA	Ridicat	367K	373K	379K
03.01.2011, ora 15:30	Vanzarile de retail din zona euro	Mediu	-0,4%	0,4%	-0,4%



Zi	Indicator	Impact	Valoare inregistrata	Valoare asteptata	Valoare anterioara
03.02.2011, ora 15:30	Variatia numarului de persoane angajate in luna precedenta, excluzand agricultura in SUA	Ridicat	243K	150K	200K
03.01.2011, ora 15:30	Rata somajului in SUA	Ridicat	8,3%	8,5%	8,5%
03.01.2011, ora 17:00	Rezultatul sondajului managerilor de achizitii din SUA, cu privire la conditiile de business, excluzand industria producatoare	Ridicat	56,8	53,1	52,6

Sursa: Prime Transaction, Forex Factory, Yahoo Finance, CMEGroup

Sinteza evenimentelor zilnice care au influentat piata

Luni

- Costul finantarii Portugaliei a crescut substantial luni, pe fondul temerilor ca aceasta tara va avea nevoie de un nou plan de salvare sau de o reducere a datoriilor, potrivit Financial Times (HotNews)

- Seful misiunii FMI in Romania, Jeffrey Franks, a declarat ca situatia macroeconomica, in acest moment, contine vesti bune pentru Romania insa continua sa fie dificila. Potrivit reprezentantului FMI, Romania are cateva semnale pozitive, precum scaderea ratei somajului si cresterea in sectorul privat, insa aceasta revenire nu este suficienta pentru a inlatura grijele cauzate de problemele din anumite sectoare economice si de nevoia de a crea noi locuri de munca (HotNews)

Marti

- Statele Uniunii Europene, cu exceptia Marii Britanii si a Republicii Cehe, au adoptat luni seara un nou tratat de consolidare a disciplinei bugetare cu introducerea planificata a unor "reguli de aur" privind echilibrul bugetar, a anuntat presedintele UE (Mediafax)

- Rata somajului din zona euro- ajustata sezonier a ramas la nivelul de 10,4% in luna decembrie 2011, acelasi cu nivelul din luna noiembrie, a anuntat marti Eurostat. La nivelul intregii UE, somajul a fost de 9,9% in decembrie 2011, de asemenea, neschimbat comparativ cu luna noiembrie. Potrivit Eurostat exista 23,816 milioane de someri in UE-27, dintre care 16,469 milioane sunt in zona euro (HotNews)

Miercuri

- Rezervele valutare la Banca Nationala a Romaniei se situau la nivelul de 32,696 miliarde de euro, fata de 33,193 miliarde euro, cat erau la 31 decembrie 2011. Scaderea s-a datorat iesirilor de 1,45 miliarde de euro, reprezentand modificarea rezervelor minime in valuta constituite de banci, plati de rate si dobanzi in contul datoriei publice denumite in valuta si altele. Intrarile la rezerva, de 955 milioane euro, au constat in principal din alimentarea contului Comisiei Europene, alimentarea conturilor Ministerului Finantelor Publice (HotNews)

- Belgia a intrat in recesiune anul trecut, cu doua trimestre consecutive de contractie a Produsului Intern Brut, potrivit primelor estimari, publicate miercuri de banca centrala (Mediafax)

Joi

- Consiliul de Administratie al Bancii Nationale a Romaniei a decis joi sa reduca rata dobanzii de politica monetara cu 0,25 puncte procentuale, de la 5,75% la 5,5% pe an, la un nou minim istoric, miscare anticipata de majoritatea analistilor (Mediafax)



- Economia Marii Britanii este primejdios de aproape de o recesiune in W, relateaza Reuters. In acelasi timp, Scotia forteaza obtinerea independentei, iar primul ministru David Cameron s-a indepartat de partenerii sai din coalitia democrat-liberala, prin refuzul semnarii noului pact economic european.(HotNews)

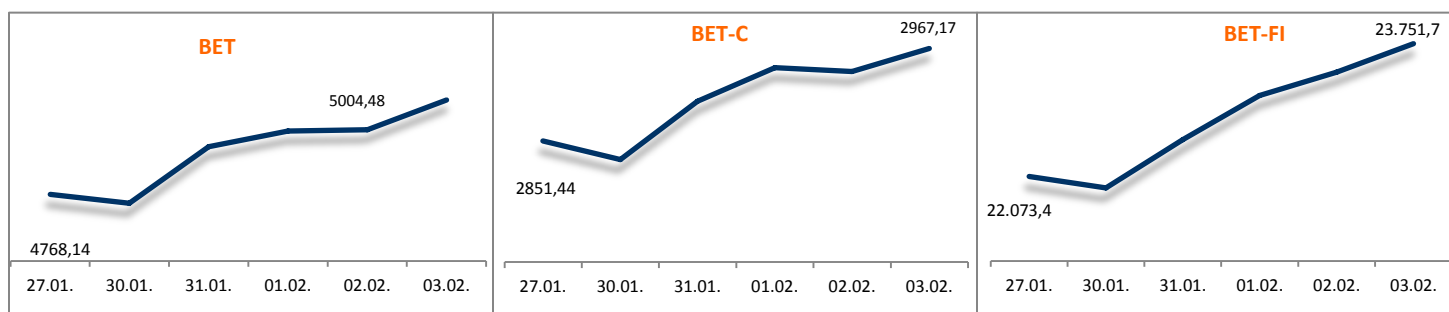
- China analizeaza majorarea participarii in fondurile de urgenta destinate rezolvarii crizei datoriiilor din Europa, a declarat premierul chinez Wen Jiabao, intr-o conferinta de presa comuna cu Angela Merkel, cancelarul Germaniei (Mediafax)

Vineri

- Delegatia formata din reprezentanti ai FMI, UE si Bancii Centrale Europene aflata la Atena pentru discutii privind un nou pachet de finantare destinat statului elen a cerut autoritatilor schimbari radicale in ceea ce priveste legislatia, care ar conduce la scaderea pensiilor si salariilor cu 25% (Mediafax)

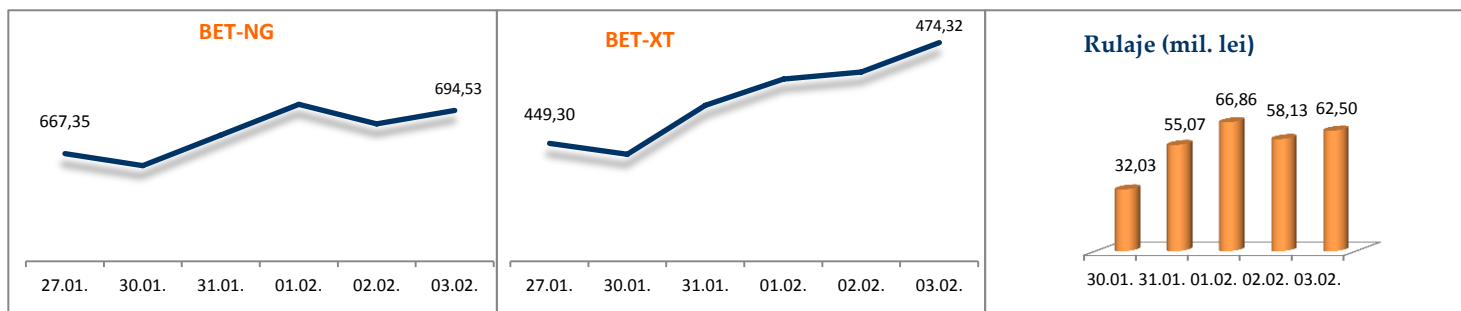
- Ritmul infiintarii de locuri de munca in Statele Unite a atins in ianuarie maximul ultimelor noua luni, iar rata somajului s-a apropiat de minimul ultimilor trei ani, de 8,3%, ceea ce arata ca tendinta pozitiva din ultimul trimestru al anului trecut continua, transmite Reuters (ZF)

Evolutia grafica a indicilor, a rulajelor si a tranzactiilor deal



Sursa: Prime Transaction

Cresteri importante in aceasta saptamana, cuprinse intre +4,06 in cazul indicelui BET-C si +7,60% pentru BET-FI. Raportul dintre numarul actiunilor care au crescut si a celor care au scazut este de 51 la 9.



Sursa: Prime Transaction

Rulajele la nivelul pietei actiunilor au crescut cu 14,13% fata de saptamana precedenta, ajungand la 274,58 mil. lei. Saptamana aceasta, tranzactiile pe piata Deal au fost in valoare totala de 56,11 milioane lei si au avut o pondere de 20,44% din totalul rulajului pietei de actiuni.



Tranzactii Deal

Ziua	Simbol	Tranzactii deal	Volum (actiuni)	Valoare (lei)	Pret mediu tranzactii deal (lei / actiune)
Luni	BRD	1	546.000,00	6.006.000,00	11,0000
Marti	BRD	2	320.000,00	3.584.000,00	11,2000
Marti	SNP	1	3.100.000,00	1.035.400,00	0,3340
Marti	BVB	2	166.000,00	5.298.000,00	34,5000
Miercuri	BRD	2	1.314.000,00	14.931.900,00	11,3500
Miercuri	BVB	1	25.000,00	855.000,00	34,2000
Miercuri	FP	1	10.000.000,00	5.150.000,00	0,5150
Joi	AZO	1	650.000,00	945.750,00	1,4550
Joi	BRD	2	527.970,00	5.992.459,50	11,3500
Joi	FP	1	2100000,00	1.081.500,00	0,5150
Joi	SIF3	1	5.500.000,00	3.643.750,00	0,6625
Vineri	ELMA	1	20.183.500,00	5.853.215,00	0,2900
Vineri	FP	1	1.477.400,00	771.941,50	0,5225
Vineri	SIF4	1	1.400.000,00	970.200,00	0,6930

Sursa: Prime Transaction

Actiunile in topul variatiilor

Societate	Curs 03.02.2012	Variatie (%)
Boromir Prod Buzau (SPCU)	0,2200	28,81%
Carbochim Cluj (CBC)	7,2550	15,99%
Mechel Targoviste (COS)	0,8050	15,00%
Bursa de Valori Bucuresti (BVB)	34,5000	15,00%
Mefin Sinaia (MEF)	1,4900	14,62%
Turism Felix Baile Felix (TUFE)	0,1650	-1,79%
Zentiva Bucuresti (SCD)	0,9700	-2,51%
Petrolexportimport Bucuresti (PEI)	18,0000	-2,70%
Comelf Bistrita (CMF)	1,9000	-5,00%
UAMT Oradea (UAM)	0,3910	-15,00%

Sursa: Prime Transaction



Evolutia principalelor sectoare bursiere



Sectorul fonduri inchise de investitii

	SIF1	SIF2	SIF3	SIF4	SIF5	FP
Valoare tranzactionata (lei)	7.802.983	22.163.183	24.105.147	8.312.366	21.517.187	110.983.083
Rulaj precedent (lei)	9.682.609	12.054.883	13.168.052	15.488.695	12.307.570	135.603.848
Variatie saptamanala rulaj	-19,41%	83,85%	83,06%	-46,33%	74,83%	-18,16%
Curs inchidere (lei)	1,0700	1,4490	0,6600	0,7000	1,3100	0,5210
Variatie saptamanala	10,37%	8,46%	8,37%	7,36%	6,68%	6,20%
Capitalizare (mil. euro)	135,11	173,04	165,83	129,97	174,85	1651,49
Rulaj ca % din capitalizare	1,33%	2,95%	3,34%	1,47%	2,83%	1,55%
P/E	14,97	10,22	4,67	10,03	10,19	11,06
P/BV	0,45	0,69	0,54	0,46	0,55	0,48
P/S	6,69	4,59	2,89	3,70	6,19	9,70
ROE	7.09%	15.02%	19.46%	4.87%	10.66%	5.73%

Sursa: Prime Transaction

SIF-uri

Principalele expuneri ale celor cinci societati de investitii financiare sunt reprezentate de sectorul bancar.

SIF1, SIF2, SIF3 si SIF4 au semnat intelegerea cu Erste privind conversia actiunilor BCR in cash si actiuni Erste. SIF 5 a participat cu 37.1 milioane lei la majorarea capitalului social al BCR, conducerea societatii din Craiova afirmand ca negocierile cu grupul austriac nu au fost finalizate.

Legea privind majorarea pragului de detinere la SIF-uri de la 1% la 5% a intrat in vigoare. Cele cinci SIF-uri au la dispozitie 60 de zile de la data intrarii in vigoare a legii sa convoace AGA si sa modifice actele constitutive cu noul prag de detinere.

Fondul Proprietatea (FP)

In portofoliul Fondul Proprietatea, actiunile companiilor din sectorul energetic au ponderea cea mai ridicata, cu detineri la companii precum OMV Petrom (SNP), Hidroelectrica, Romgaz sau Nuclearelectrica.

Fondul Proprietatea a raportat o pierdere neta de 7,9 milioane de lei in trimestrul al treilea, in comparatie cu profitul de 60,2 milioane de lei inregistrat in trimestrul al treilea din 2010. Pentru primele noua luni din an, Fondul a raportat un profit net de 535,3 milioane de lei, in principal din incasarea de dividende de la companiile din portofoliu.

Firma britanica City of London a devenit al doilea cel mai mare actionar institutional al Fondului Proprietatea, ajungand sa detina 7,2% din capitalul social subscris si varsat al Fondului Proprietatea, in urma unor achizitii de actiuni. Cel mai mare actionar este fondul american de hedging Elliott Associates cu o detinere de 12,9% din capitalul social subscris si varsat.





Sectorul bancar

	EBS	BRD	TLV	BCC
Valoare tranzactionata (lei)	3.761.225	34.792.426	4.300.492	131.619
Rulaj precedent (lei)	8.470.555	4.920.267	7.242.661	32.138
Variatie saptamanala rulaj	-55,60%	607,12%	-40,62%	309,54%
Curs inchidere (lei)	80,0000	11,5000	1,0350	0,0557
Variatie saptamanala	7,53%	1,59%	6,15%	1,46%
Capitalizare (mil. euro)	6960,25	1843,78	351,91	43,88
Rulaj ca % din capitalizare	0,01%	0,43%	0,28%	0,07%
P/E	-	19,61	13,92	-
P/BV	0,80	1,60	0,86	0,90
P/S	1,30	0,38	0,31	0,31
ROE	-3,00%	8.14%	6.20%	-30.18%

Sursa: Prime Transaction

BRD Groupe Societe Generale (BRD)

BRD este a doua banca romaneasca, dupa activele bancare si detine a doua capitalizare la Bursa de Valori Bucuresti.

Actionarul principal este Societe Generale, unul din cele mai mari grupuri bancare din zona euro.

BRD a inregistrat in primele noua luni un profit net de 382 milioane lei (90 milioane euro), in scadere cu 19% fata de castigul din perioada similara a anului trecut. Venitul net bancar a scazut cu 9%, la 2,404 miliarde euro (571,6 milioane euro), iar cheltuielile operationale au crescut cu 1%.

Volumul total al creditelor acordate clientelei a fost de 33,16 miliarde lei (7,61 miliarde euro), cu 3% mai mic fata de primele noua luni ale anului trecut, ca urmare a scaderii cererii de creditare. Depozitele clientelei au scazut foarte usor fata de perioada similara a anului trecut, de la 29,96 miliarde lei la 29,87 miliarde lei (6,86 miliarde euro).

Banca Comerciala Carpatica (BCC)

Banca Comerciala Carpatica este o institutie financiara cu capital majoritar romanesc.

In primele noua luni ale 2011, Banca Carpatica a reusit sa-si reduca pierderile de 4,6 ori, de la 115 mil lei la 25 mil. lei (5,9 mil. euro), fata de perioada similara a lui 2010.

Erste Bank (EBS)

Masurile extraordinare adoptate de Erste Group au determinat o pierdere neta de 973 mil. EUR in primele 9 luni din 2011 si reducerea semnificativa a portofoliului CDS.

Profitul operational s-a diminuat cu 8.8%, de la 2884,5 mil. EUR la 2631,9 mil. EUR, in primele 9 luni din 2011.

Venitul operational in primele noua luni din acest an a ajuns la 5.523,5 mil. EUR (primele noua luni din 2010: 5.756,2 mil. EUR).



Banca Transilvania (TLV)

Banca Transilvania a raportat in trimestrul al treilea un profit net de 41,2 mil. lei, in crestere cu 13% fata de perioada similara a anului trecut.

Profitul operational la 9 luni s-a redus cu 22% in trimestrul al treilea, la 148 mil. lei, insa minusul a fost compensat de cheltuielile cu provizioanele, care au scazut cu 40%, la 89,6 mil. lei.

Directorul general al Bancii Transilvania, olandezul Robert Rekkers, si-a dat demisia din functia de director general al bancii.

**Sectorul energetic**

	SNP	RRC	TEL	TGN	DAFR	PRSN	COMI
Valoare tranzactionata (lei)	7.097.923	111.821	522.215	2.041.414	375.413	367.126	213.079
Rulaj precedent (lei)	10.081.887	26.145	328.285	1.625.915	260.353	175.626	50.875
Variatie saptamanala rulaj	-29,60%	327,71%	59,07%	25,55%	44,19%	109,04%	318,83%
Curs inchidere (lei)	0,3475	0,0418	19,0000	244,5000	0,0730	0,2000	0,2099
Variatie saptamanala	5,24%	3,72%	2,81%	2,09%	4,29%	5,65%	11,06%
Capitalizare (mil. euro)	4528,45	202,90	320,42	662,27	16,35	33,04	18,49
Rulaj ca % din capitalizare	0,04%	0,01%	0,04%	0,07%	0,53%	0,26%	0,27%
P/E	5,95	-	8,82	7,65	-	5,84	14,87
P/BV	0,96	7,11	0,56	1,14	0,49	0,44	0,60
P/S	1,16	0,19	0,52	2,15	0,45	0,54	0,62
ROE	16.20%	-217.12%	6.31%	14.85%	-3.94%	8.41%	4.03%

Sursa: Prime Transaction

OMV Petrom (SNP)

Compania petroliera a raportat in trimestrul al treilea un profit net record de 1,176 miliarde de lei (275 mil. euro), fata de pierderi in aceeasi perioada a lui 2010. In primele noua luni ale acestui an, Petrom a avut o crestere de 23% a cifrei de afaceri, la 16,2 mld. lei (3,81 mld. euro), iar profitul net s-a dublat, la 2,921 mld. lei (687 mil. euro).

OMV Petrom si OMV Petrom Marketing, detinuta 100% de Petrom, au primit o amenda de 366,5 milioane de lei, respectiv 137,2 milioane de lei din partea Consiliului Concurentei in dosarul de investigatie pe piata carburantilor care a avut ca rezultat amenzi totale de 880 de milioane de lei.

Transelectrica (TEL)

Transelectrica a trecut pe pierdere in trimestrul trei, cu un rezultat negativ de 25,2 mil. lei, datorita cantitatii mai mici de energie transportata si variatiilor nefavorabile a cursului de schimb EUR/RON.

Totusi, dupa primele noua luni compania inregistreaza un profit consistent, de 153,5 mil. lei (36,5 mil. euro), datorita rezultatelor foarte bune din prima jumatate a anului.



Transgaz (TGN)

Transgaz a raportat pe primele noua luni ale anului un castig net de 283,9 mil. lei., pe fondul unei cresteri a cifrei de afaceri cu 2.7% la 940 mil. lei. Evolutia pozitiva a profitului se datoreaza majorarii consumului de gaze cu circa 5% fata de perioada similara a anului trecut, respectiv cu un volum de 434 milioane de mc de gaze.

Dafora (DAFR)

Dafora a inregistrat in trimestrul 3 pierderi de 10 mil. lei, dupa ce in aceeasi perioada a anului trecut compania obtinuse profit. Pierderea a venit dupa ce afacerile Dafora s-au prabusit cu 30% în trimestrul trei, la 36,7 mil. lei. Rezultatul negativ din trimestrul trei a dus compania pe pierdere dupa primele noua luni cu 7,1 mil. lei, fata de un profit net de 7,1 mil. lei in perioada similara a anului 2010.

Rompetrol Rafinare (RRC)

Rompetrol Rafinare, a inregistrat in primele noua luni ale anului pierderi de 322,1 milioane de lei, dupa ce in primul semestru compania reusise sa treaca pe profit inregistrand un castig de 179,6 milioane de lei. Majoritatea pierderilor au provenit din reevaluarea datoriilor in valuta la un curs nefavorabil.

Prospectiuni (PRSN)

Profitul net al Prospectiuni dupa primele noua luni s-a majorat de trei ori, la 30,7 mil. lei in comparatie cu perioada similara din 2010. Cifra de afaceri din primele trei trimestre aproape s-a dublat, ajungand la 215,9 mil. lei si a fost sustinuta atat de comenzile mari venite de la partenerii traditionali, OMV Petrom si Romgaz, dar si de pe plan extern de la companii precum Chevron România, Aurelian Petroleum, Amromco, Mohave - Portugalia si Circle Oil&Gas – Maroc.

**Sectorul farmaceutic**

	ATB	BIO	SCD
Valoare tranzactionata (lei)	286.537	337.663	182.673
Rulaj precedent (lei)	204.010	143.988	530.644
Variatie saptamanala rulaj	40,45%	134,51%	-65,58%
Curs inchidere (lei)	0,4200	0,2035	0,9700
Variatie saptamanala	3,99%	3,30%	-2,51%
Capitalizare (mil. euro)	43,98	51,26	93,05
Rulaj ca % din capitalizare	0,15%	0,15%	0,05%
P/E	14,65	14,33	9,66
P/BV	0,83	1,45	1,58
P/S	0,89	2,48	1,67
ROE	5.66%	10.13%	16.34%

Sursa: Prime Transaction



Antibiotice (ATB)


Antibiotice Iasi a inregistrat o incetinire puternica a cresterii afacerilor în T3, la 1,7%, in timp ce profitul net s-a redus cu 56%. La 9 luni afacerile companiei au depasit pragul de 200 mil. lei, fiind in crestere fata de aceeași perioada din 2010, in timp ce profitul net se apropie de 25 mil. lei.

Biofarm (BIO)

La noua luni castigurile Biofarm au crescut cu 9%, iar cifra de afaceri a urcat cu 12,5%, la 67 mil. lei. Profitul din exploatare a scazut cu 3,5%, la 14,4 mil. lei, in conditiile in care au crescut semnificativ cheltuielile cu materiile prime si cheltuielile privind prestatii externe.

Zentiva (SCD)

Profitul din exploatare al Zentiva s-a redus la noua luni cu 25%, la 47 mil. lei, in conditiile in care vanzarile au scazut cu 9%. O explicatie pentru scaderea profitului este si faptul ca in prima jumatate a anului compania a distribuit dividende in valoare de 125 mil. lei catre actionari.

**Sectorul constructiilor**

	IMP	COFI	COTR	PREH	COSC	CEON	PREB
Valoare tranzactionata (lei)	48.034	520.957	7.800	4.985	556	1.869	4.382
Rulaj precedent (lei)	101.544	3.372.415	2.975	1.087	0	6.576	1.472
Variatie saptamanala rulaj	-52,70%	-84,55%	162,20%	358,64%	-	-71,58%	197,63%
Curs inchidere (lei)	0,2425	0,0210	24,7000	1,4000	0,4400	0,0572	0,2000
Variatie saptamanala	3,77%	8,25%	-1,20%	-12,50%	0,00%	12,16%	0,25%
Capitalizare (mil. euro)	11,16	2,75	4,03	15,63	4,05	3,86	2,10
Rulaj ca % din capitalizare	0,10%	4,36%	0,04%	0,01%	0,00%	0,01%	0,05%
P/E	-	-	14,21	91,34	14,52	-	17,83
P/BV	0,16	0,16	0,19	0,32	0,20	0,45	0,43
P/S	2,65	0,14	0,51	1,02	0,71	0,62	0,37
ROE	-8.36%	-10.90%	1.32%	0.35%	1.34%	-15.49%	2.42%

Sursa: Prime Transaction

Impact (IMP)

In primele noua luni, afacerile Impact s-au redus cu 62%, la 9,7 mil. lei, iar pierderile au depasit 14 mil. lei, nivel dublu fata de perioada similara a lui 2010.

Prefab (PREH)

Rezultatul net din primele 9 luni din 2011 s-a situat la nivelul de 672.000 lei, de 5 ori mai mic decat castigul inregistrat in aceeași perioada a anului trecut. Diminuarea profitului s-a datorat costurilor in crestere cu materialele (+8%) si cu personalul (+8.5%).



Concefa Sibiu (COFI)

Concefa Sibiu a raportat in trimestrul trei o pierdere de 7,9 mil. lei, fata de un castig de 1,5 mil. lei in intervalul similar din 2010. Pierderile au fost generate de costurile mai ridicate din proiectul Silver Mountain si a penalitatilor de intarziere la proiect.

Dupa primele noua luni compania a inregistrat o scadere de 12,2% a afacerilor, la 51,4 mil. lei si a trecut pe pierdere, cu 11,5 mil. lei.

Horatiu Cercel, fostul proprietar al firmei de constructii Concefa din Sibiu (COFI) a vandut in circa o saptamana 57,5% din actiunile companiei catre tatau sau, Vasile Popoviciu Horatiu in cadrul unor transferuri care au cumulat 17,7 mil. lei.

Alte sectoare de activitate

	AZO	CMP	ELMA	BVB	BRK
Sector activitate	ingrasaminte	subansamble auto	echipamente	burse de valori	investitii financiare
Valoare tranzactionata (lei)	2.932.411	95.759	6.053.204	13.063.172	1.031.069
Rulaj precedent (lei)	1.016.214	108.342	67.161	855.156	346.824
Variatie saptamanala rulaj	188,56%	-11,61%	8913,03%	1427,58%	197,29%
Curs inchidere (lei)	1,5010	0,4600	0,2905	34,5000	0,1215
Variatie saptamanala	9,40%	7,28%	-0,85%	15,00%	9,76%
Capitalizare (mil. euro)	181,65	23,16	45,18	60,91	8,09
Rulaj ca % din capitalizare	0,37%	0,10%	3,08%	4,93%	2,93%
P/E	2,24	6,37	8,32	17,25	71,79
P/BV	0,77	0,35	0,72	2,69	0,45
P/S	0,49	0,22	0,39	13,97	12,85
ROE	34.42%	5.49%	8.71%	15.59%	0.63%

Sursa: Prime Transaction

Azomures (AZO)

La 9 luni compania a raportat un profit net record de 288 mil. lei, de 3,2 ori mai mare decat in perioada similara a lui 2010. Cifra de afaceri a crescut cu 48%, la 1,3 mld. lei, sustinuta de cererea in crestere si de preturile mai mari ale ingrasamintelor chimice pe pietele externe.

Reprezentantii Azomures Targu-Mures (AZO) au anuntat ca turcii din spatele celor doua companii care controleaza producatorul autohton de ingrasaminte au semnat pe data de 25 noiembrie cu Ameropa Holding prin intermediul firmei Pelican Fertilizers GmbH, o filiala a grupului, o serie de intelegeri pentru achizitionarea unei participatii indirecte majoritare in Azomures. Tranzactia urmeaza sa fie analizata de Consiliul Concurentei.

Compa (CMP)

Compa Sibiu a obtinut in primele noua luni din acest an un profit net de 12,5 mil. lei, de doua ori mai ridicat fata de acelasi interval din 2010, dupa ce afacerile companiei au urcat cu 18,6%, ajungand la 347,5 mil. lei.



Bursa de Valori Bucuresti (BVB)

Dupa primele noua luni, Bursa de Valori Bucuresti a raportat un câstig net de 15,8 mil. lei, de 2,6 ori mai ridicat fata de acelasi interval din 2010, ca urmare a rulajelor ridicate cu actiuni realizate pe bursa in trimestrul 3, in special cu titluri Fondul Proprietatea.

Lucian Anghel, economistul sef al BCR, este noul presedinte al Bursei de Valori Bucuresti (BVB) dupa ce a fost ales cu aproape 50% din voturi de catre actionarii BVB la AGA din 9 ianuarie.

SSIF Broker Cluj (BRK)

SSIF Broker Cluj a avut, în primele noua luni ale acestui an, un profit net de 247.450 lei, în scadere cu 96,08% fata de septembrie 2010, ca urmare a majorarii cheltuielilor financiare. Cifra de afaceri, la 30 septembrie 2011, era de 2,51 milioane de lei, cu 2,1% mai mica fata de septembrie 2010.

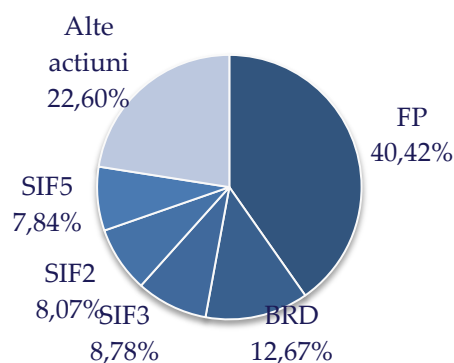
Achizițiile și vânzările raportate între emitenți

Societatea	Data	Tinta	Tipul	Numar actiuni	Valoarea (lei)
BRK	02.02.2012	NACH	Vanzare	130.000	11.557
TLV	02.02.2012	TLV	Cumparare	73.000	73.139
SIF1	02.02.2012	BIO	Cumparare	70.000	13.790,0
SIF1	01.02.2012	BIO	Cumparare	225.000	44.685
TLV	01.02.2012	TLV	Cumparare	100.000	100.620
TLV	31.01.2012	TLV	Cumparare	83.000	83.664
SIF1	31.01.2012	BIO	Cumparare	112.000	21.952
TLV	30.01.2012	TLV	Cumparare	100.000	97.280
FP	30.01.2012	ALR	Vanzare	20.000	65.400

Sursa: Prime Analyzer

Pe scurt: Banca Transilvania a continuat programul de rascumparari de actiuni proprii, iar SIF1 a facut achizitii la Biofarm (BIO), profitand de preturile reduse

Contributia la lichiditatea bursei a celor mai tranzactionate actiuni ale BVB



Sursa: Prime Transaction



Calendarul operatiunilor corporative

Data*	Societate	Operatiune	Pret rev.**
-	-	-	-

* ultima zi in care se pot cumpara actiuni pentru a beneficia de operatiunea respectiva

** pretul teoretic de revenire dupa trecerea in perioada ex-right

Evolutia companiilor monitorizate

Denumire	P/E	P/BV	P/S	ROE (%)	Curs 27.01.2012	Curs 03.02.2012	Variatie (%)
Bursa de Valori Bucuresti (BVB)	17.25	2.69	13.97	15.59%	30,0000	34,5000	15,00%
Alumil Rom Industry Bucuresti (ALU)	10.86	0.56	0.53	5.18%	1,0500	1,2000	14,29%
Cemacon Zalau (CEON)	-	0.45	0.62	-15.49%	0,0510	0,0572	12,16%
Condmag Brasov (COMI)	14.87	0.60	0.62	4.03%	0,1890	0,2099	11,06%
SIF Banat-Crisana (SIF1)	14.97	0.45	6.69	7.09%	0,9695	1,0700	10,37%
Teraplast Bistrita (TRP)	-	0.71	0.46	-7.48%	0,3000	0,3300	10,00%
SSIF Broker Cluj (BRK)	71.79	0.45	12.85	0.63%	0,1107	0,1215	9,76%
Azomures Tg. Mures (AZO)	2.24	0.77	0.49	34.42%	1,3720	1,5010	9,40%
Altur Slatina (ALT)	46.53	0.26	0.21	0.57%	0,0320	0,0349	9,06%
SIF Moldova (SIF2)	10.22	0.69	4.59	15.02%	1,3360	1,4490	8,46%
Armax Gaz Medias (ARAX)	61.91	-	0.71	-%	0,0865	0,0938	8,44%
SIF Transilvania (SIF3)	4.67	0.54	2.89	19.46%	0,6090	0,6600	8,37%
Turbomecanica Bucuresti (TBM)	-	0.26	0.42	-25.55%	0,0480	0,0520	8,33%
Concefa Sibiu (COFI)	-	0.16	0.14	-10.90%	0,0194	0,0210	8,25%
Erste Group Bank (EBS)	-	-	-	-%	74,4000	80,0000	7,53%
SIF Muntenia (SIF4)	10.03	0.46	3.70	4.87%	0,6520	0,7000	7,36%
Compa Sibiu (CMP)	6.37	0.35	0.21	5.49%	0,4288	0,4600	7,28%
SIF Oltenia (SIF5)	10.19	0.55	6.19	10.66%	1,2280	1,3100	6,68%
Rompetrol Well Services Ploiesti (PTR)	6.12	0.73	0.98	11.94%	0,3045	0,3240	6,40%
Fondul Proprietatea (FP)	11.06	0.48	9.70	5.73%	0,4906	0,5210	6,20%
Banca Transilvania Cluj (TLV)	13.92	0.86	0.31	6.20%	0,9750	1,0350	6,15%
Artrom Slatina (ART)	2.88	0.47	0.20	16.22%	1,3550	1,4350	5,90%
Prospectiuni Bucuresti (PRSN)	4.17	0.44	0.59	10.50%	0,1893	0,2000	5,65%
Petrom Bucuresti (SNP)	5.95	0.96	1.16	16.20%	0,3302	0,3475	5,24%
Amonil Slobozia (AMO)	-	0.23	0.95	-22.56%	0,0138	0,0145	5,07%
Dafora Medias (DAFR)	-	0.49	0.45	-3.94%	0,0700	0,0730	4,29%
Antibiotice Iasi (ATB)	14.65	0.83	0.89	5.66%	0,4039	0,4200	3,99%
Impact Bucuresti (IMP)	-	0.16	2.65	-8.36%	0,2337	0,2425	3,77%
Rompetrol Rafinare Constanta (RRC)	-	7.11	0.19	-217.12%	0,0403	0,0418	3,72%
Biofarm Bucuresti (BIO)	14.33	1.45	2.48	10.13%	0,1970	0,2035	3,30%
Oil Terminal Constanta (OIL)	-	0.34	0.92	-0.01%	0,1944	0,2000	2,88%



Denumire	P/E	P/BV	P/S	ROE (%)	Curs 27.01.2012	Curs 03.02.2012	Variatie (%)
Transelectrica Bucuresti (TEL)	8.82	0.56	0.52	6.31%	18,4800	19,0000	2,81%
Iproeb Bistrita (IPRU)	7.71	0.85	0.48	10.99%	1,1190	1,1500	2,77%
Alro Slatina (ALR)	9.49	1.56	1.09	16.48%	3,2500	3,3350	2,62%
Transgaz Medias (TGN)	7.65	1.14	2.15	14.85%	239,5000	244,5000	2,09%
BRD-GSG Bucuresti (BRD)	19.61	1.60	0.38	8.14%	11,3200	11,5000	1,59%
Banca Carpatica Sibiu (BCC)	-	0.90	0.31	-30.18%	0,0549	0,0557	1,46%
Artego Tg. Jiu (ARTE)	-	0.28	0.12	-0.29%	2,0710	2,1010	1,45%
Prodplast Bucuresti (PPL)	6.48	0.33	0.28	5.06%	0,8940	0,8970	0,34%
Prebet Aiud (PREB)	17.83	0.43	0.37	2.42%	0,1995	0,2000	0,25%
Argus Constanta (UARG)	8.75	1.42	0.63	16.22%	4,0100	4,0100	0,00%
Socep Constanta (SOCP)	9.92	1.09	1.87	10.96%	0,3200	0,3200	0,00%
Comnord Bucuresti (COSC)	14.52	0.20	0.71	1.34%	0,4400	0,4400	0,00%
Electromagnetica Bucuresti (ELMA)	8.32	0.72	0.39	8.71%	0,2930	0,2905	-0,85%
Albalact Oiejdea (ALBZ)	70.18	1.51	0.37	2.15%	0,1850	0,1830	-1,08%
Transilvania Constructii (COTR)	14.21	0.19	0.51	1.32%	25,0000	24,7000	-1,20%
Oltchim Rm. Valcea (OLT)	-	-0.62	0.25	33.75%	1,2190	1,2000	-1,56%
Turism Felix Baile Felix (TUFE)	10.01	0.42	1.64	4.23%	0,1680	0,1650	-1,79%
Zentiva Bucuresti (SCD)	9.66	1.58	1.67	16.34%	0,9950	0,9700	-2,51%
IAR Brasov (IARV)	13.15	0.40	0.40	3.05%	1,5690	1,5000	-4,40%
Comelf Bistrita (CMF)	26.57	1.38	0.33	5.20%	2,0000	1,9000	-5,00%
Prefab Bucuresti (PREH)	91.34	0.32	1.02	0.35%	1,6000	1,4000	-12,50%

Sursa: Prime Transaction



Cum te ajuta Prime Analyzer?

Starea pietei, luni, in jur de ora 14:30

Vrei sa stii recomandarile noastre pentru fiecare emitent si la ce ne asteptam in aceasta saptamana?

Ideile de tranzactionare, in cursul saptamanii, dimineata

Vrei sa stii ce societati sunt interesante atat fundamental cat si tehnic in perioada urmatoare?

Raportul saptamanal, la sfarsitul saptamanii

Ce s-a intamplat saptamana aceasta pe bursa, ce stiri au miscat preturile, ce actiuni au cumparat institutionalii, ce a crescut si ce a scazut, cum au evoluat actiunile pe sectoare si nu numai?

Intra in Prime Analyzer apasand pe „Prime Analyzer” dupa ce te autentifici si informeaza-te in fiecare zi!

Descopera in Prime Analyzer: Graficele intraday pentru toti emitentii, Comparatia Rapida, Rezultatele financiare preliminate pe 2010, Stirile sortate pe emitent, Tranzactiile persoanelor initiate, si multe altele...



Politica SSIF Prime Transaction SA privind recomandarile pentru investitii in instrumente financiare

Materialele ce contin recomandari de investitii realizate de catre SSIF Prime Transaction SA au un scop informativ, SSIF Prime Transaction SA nu isi asuma responsabilitatea pentru tranzactiile efectuate pe baza acestor informatii. Datele utilizate pentru redactarea materialului au fost obtinute din surse considerate de noi a fi de incredere, insa nu putem garanta corectitudinea si completitudinea lor. SSIF Prime Transaction SA si autorii acestui material ar putea detine in diferite momente valori mobiliare la care se face referire in aceste materiale sau ar putea actiona ca formator de piata pentru acestea. Materialele pot include date si informatii publicate de societatea emitenta prin diferite mijloace (rapoarte, comunicate, presa, hotarari AGA/AGEA etc.) precum si date de pe diverse pagini web.

Informatiile cuprinse in acest raport exprima anumite opinii legate de o clasa de valori mobiliare. Decizia finala de cumparare sau vanzare a acestora trebuie luata in mod independent de fiecare investitor in parte, pe baza unui numar cat mai mare de opinii si analize.

SSIF Prime Transaction SA si realizatorii acestui raport nu isi asuma niciun fel de obligatie pentru eventuale pierderi suferite in urma folosirii acestor informatii. De asemenea nu sunt raspunzatori pentru veridicitatea si calitatea informatiilor obtinute din surse publice sau direct de la emitenti. Daca prezentul raport include recomandari, acestea se refera la investitii in actiuni pe termen mediu si lung. SSIF Prime Transaction SA avertizeaza clientul ca performantele anterioare nu reprezinta garantii ale performantelor viitoare.

Istoricul rapoartelor publicate si a recomandarilor formulate de SSIF Prime Transaction SA se gaseste pe site-ul www.primet.ro. Rapoartele sunt realizate de angajatii SSIF Prime Transaction SA, dupa cum sunt identificati in continutul acestora si avand functiile descrise in acest site la rubrica *echipa*.

Rapoartele se pot actualiza/modifica pe parcurs, la momentul la care SSIF Prime Transaction SA considera necesar. Data la care se publica/modifica un raport este identificata in continutul acestuia si/sau in canalul de distributie folosit.

SSIF Prime Transaction SA aplica masuri de ordin administrativ si organizatoric pentru prevenirea si evitarea conflictelor de interese in ceea ce priveste recomandarile, inclusiv modalitati de protectie a informatiilor, prin separarea activitatilor de analiza si research de alte activitati ale companiei, prezentarea tuturor informatiilor relevante despre potentiale conflicte de interese in cadrul rapoartelor, pastrarea unei obiectivitati permanente in rapoartele si recomandarile prezentate.

Investitorii sunt avertizati ca orice strategie, grafic, metodologie sau model sunt mai degraba forme de estimare si nu pot garanta un profit cert. Investitia in valori mobiliare este caracterizata prin riscuri, inclusiv riscul unor pierderi pentru investitori.

Autoritatea cu atributii de supraveghere a SSIF Prime Transaction SA este Comisia Nationala a Valorilor Mobiliare, <http://www.cnvmr.ro>

Aceste informatii sunt prezentate in conformitate cu Regulamentul CNVM 15/2006 privind recomandarile pentru investitii in instrumente financiare.



Bucuresti, Sector 3, str. Caloian Judetul nr.22, 031114

+4021 321 40 88; +4 0749 044 045

E-mail: office@primet.ro; fax: +4021 321 40 90

Decizie CNVM Nr. 1841/17.06.2003

WWW.PRIMET.RO